



**KULTŪROS IR MENO DARBUOTOJŲ DARBO
UŽMOKESČIUI PADIDINTI LĖŠŲ
PASKIRSTYMAS PAGAL SAVIVALDYBES**

Teisinis reglamentavimas

- Lietuvos Respublikos **Ministro Pirmininko** 2013 m. birželio 10 d. potvarkiu Nr. 200 „Dėl darbo grupės sudarymo“ **sudaryta darbo grupė** pateikė LR Vyriausybei siūlymus dėl kultūros ir meno darbuotojų darbo apmokėjimo sistemos tobulinimo
- 2013 m. LR Vyriausybės sudaryta darbo grupė **parengė kultūros ir meno darbuotojų darbo užmokesčio didinimo 2014 - 2016 metais programą**
- 2013 m. LR **Kultūros ministerija** balandžio 25 d. raštu Nr. S2-983 „Dėl informacijos apie kultūros darbuotojų darbo užmokesčių“ **kreipėsi į savivaldybes dėl kultūros ir meno darbuotojų dirbančių kultūros įstaigose aprėpties nustatymo**
- **2014 m. birželio 11 d. nutarimu Nr. 534** „Dėl 2014 metų Lietuvos Respublikos valstybės biudžeto asignavimuose numatytų kultūros ir meno darbuotojų darbo užmokesčiui padidinti lėšų paskirstymo“ **paskirstyti valstybės biudžeto asignavimai** (2 priedas)
- **2015 m. birželio 26 d. nutarimu Nr. 671** „Dėl 2015 metų Lietuvos Respublikos valstybės biudžeto asignavimuose numatytų kultūros ir meno darbuotojų darbo užmokesčiui padidinti lėšų paskirstymo“ **paskirstyti valstybės biudžeto asignavimai** (2 priedas)
- **2016 m. birželio 15 d. ministro įsakymu Nr. IV-523** „Dėl 2016 metų Lietuvos Respublikos valstybės biudžeto asignavimuose numatytos dotacijos, skirtos kultūros ir meno darbuotojų darbo užmokesčiui padidinti, paskirstymo pagal savivaldybes“ **paskirstyti valstybės biudžeto asignavimai** III-jam baigiamajam etapui

2014 metų asignavimuose paskirstytos kultūros ir meno darbuotojų darbo užmokesčiui padidinti lėšos – 11.362.00 litai (3.290.663 eurai) - pagal savivaldybes

Eil. Nr.	Savivaldybės pavadinimas	Paskirstoma suma (litais)		Eil. Nr.	Savivaldybės pavadinimas	Paskirstoma suma (€)	
		iš viso	iš jų darbo užmokesčiui			iš viso	iš jų darbo užmokesčiui
1.	Alytaus miesto	138.000	105.000	31.	Lazdijų rajono	165.000	126.000
2.	Birštono	59.000	45.000	32.	Mažeikių rajono	224.000	171.000
3.	Druskininkų	69.000	53.000	33.	Molėtų rajono	144.000	110.000
4.	Marijampolės	253.000	193.000	34.	Pagėgių	52.000	40.000
5.	Kauno miesto	703.000	537.000	35.	Pakruojo rajono	152.000	116.000
6.	Klaipėdos miesto	324.000	247.000	36.	Panevėžio rajono	232.000	177.000
7.	Neringos	55.000	42.000	37.	Pasvalio rajono	215.000	164.000
8.	Palangos miesto	96.000	73.000	38.	Plungės rajono	247.000	189.000
9.	Panevėžio miesto	454.000	347.000	39.	Prienų rajono	152.000	116.000
10.	Šiaulių miesto	286.000	218.000	40.	Radviliškio rajono	218.000	167.000
11.	Vilniaus miesto	397.000	303.000	41.	Raseinių rajono	195.000	149.000
12.	Visagino	92.000	70.000	42.	Rietavo	41.000	31.000
13.	Akmenės rajono	115.000	88.000	43.	Rokiškio rajono	234.000	179.000
14.	Alytaus rajono	140.000	107.000	44.	Skuodo rajono	131.000	100.000
15.	Ankščių rajono	227.000	173.000	45.	Šakių rajono	225.000	172.000
16.	Biržų rajono	194.000	148.000	46.	Šalčininkų rajono	177.000	135.000
17.	Elektrėnų	102.000	78.000	47.	Šiaulių rajono	182.000	139.000
18.	Ignalinos rajono	98.000	75.000	48.	Šilalės rajono	177.000	135.000
19.	Jonavos rajono	190.000	145.000	49.	Šilutės rajono	157.000	120.000
20.	Joniškio rajono	145.000	111.000	50.	Širvintų rajono	128.000	98.000
21.	Jurbarko rajono	190.000	145.000	51.	Švenčionių rajono	170.000	130.000
22.	Kaišiadorių rajono	194.000	148.000	52.	Tauragės rajono	211.000	161.000
23.	Kalvarijos	67.000	51.000	53.	Telšių rajono	156.000	119.000
24.	Kauno rajono	241.000	184.000	54.	Trakų rajono	138.000	105.000
25.	Kazlų Rūdos	59.000	45.000	55.	Ukmergės rajono	211.000	161.000
26.	Kelmės rajono	209.000	160.000	56.	Utenos rajono	212.000	162.000
27.	Kėdainių rajono	240.000	183.000	57.	Varėnos rajono	219.000	167.000
28.	Klaipėdos rajono	243.000	186.000	58.	Vilkaviškio rajono	186.000	142.000
29.	Kretingos rajono	220.000	168.000	59.	Vilniaus rajono	295.000	225.000
30.	Kupiškio rajono	156.000	119.000	60.	Zaragų rajono	160.000	122.000

2015 metų asignavimuose paskirstytos kultūros ir meno darbuotojų darbo užmokesčiui padidinti lėšos – 2.145.078 eurai - pagal savivaldybes

Eil. Nr.	Savivaldybės pavadinimas	Paskirstoma suma (eurais)		Eil. Nr.	Savivaldybės pavadinimas	Paskirstoma suma (eurais)	
		iš viso	iš jų darbo užmokesčiui			iš viso	iš jų darbo užmokesčiui
1.	Alytaus miesto	30.744	23.472	31.	Lazdijų rajono	31.069	23.720
2.	Birštono	11.095	8.471	32.	Mažeikių rajono	42.163	32.191
3.	Druskininkų	13.068	9.977	33.	Molėtų rajono	27.123	20.708
4.	Marijampolės	45.739	34.921	34.	Pagėgių	10.215	7.799
5.	Kauno miesto	132.410	101.092	35.	Pakruojo rajono	28.602	21.837
6.	Klaipėdos miesto	60.903	46.498	36.	Panevėžio rajono	43.643	33.321
7.	Neringos	10.726	8.189	37.	Pasvalio rajono	40.437	30.873
8.	Palangos miesto	17.976	13.724	38.	Plungės rajono	46.602	35.580
9.	Panevėžio miesto	85.561	65.324	39.	Prienų rajono	28.602	21.837
10.	Šiaulių miesto	53.753	41.039	40.	Radviliškio rajono	41.178	31.438
11.	Vilniaus miesto	67.068	51.205	41.	Raseinių rajono	36.740	28.050
12.	Visagino	17.261	13.178	42.	Rietavo	7.919	6.046
13.	Akmenės rajono	21.698	16.566	43.	Rokiškio rajono	44.136	33.697
14.	Alytaus rajono	26.383	20.143	44.	Skuodo rajono	24.657	18.825
15.	Anykščių rajono	42.658	32.568	45.	Šakių rajono	42.410	32.379
16.	Biržų rajono	36.494	27.862	46.	Šalčininkų rajono	34.475	26.321
17.	Elektrėnų	19.233	14.684	47.	Šiaulių rajono	34.274	26.167
18.	Ignalinos rajono	24.619	18.796	48.	Šilalės rajono	33.287	25.414
19.	Jonavos rajono	35.754	27.297	49.	Šilutės rajono	29.590	22.591
20.	Joniškio rajono	27.369	20.896	50.	Širvintų rajono	24.767	18.909
21.	Jurbarko rajono	35.752	27.296	51.	Švenčionių rajono	32.055	24.473
22.	Kaišiadorių rajono	36.492	27.861	52.	Tauragės rajono	39.699	30.309
23.	Kalvarijos	13.025	9.944	53.	Telšių rajono	37.868	28.911
24.	Kauno rajono	45.369	34.638	54.	Trakų rajono	25.891	19.767
25.	Kazlų Rūdos	11.492	8.773	55.	Ukmergės rajono	39.699	30.309
26.	Kelmės rajono	39.453	30.121	56.	Utenos rajono	39.942	30.495
27.	Kėdainių rajono	45.123	34.450	57.	Varėnos rajono	41.178	31.438
28.	Klaipėdos rajono	45.863	35.015	58.	Vilkaviškio rajono	34.027	25.979
29.	Kretingos rajono	41.425	31.627	59.	Vilniaus rajono	48.900	37.334
30.	Kupiškio rajono	29.342	22.402	60.	Zarasų rajono	30.082	22.967

2016 metų asignavimuose paskirstytos kultūros ir meno darbuotojų darbo užmokesčiui padidinti lėšos – 3.277.000 eurai - pagal savivaldybes

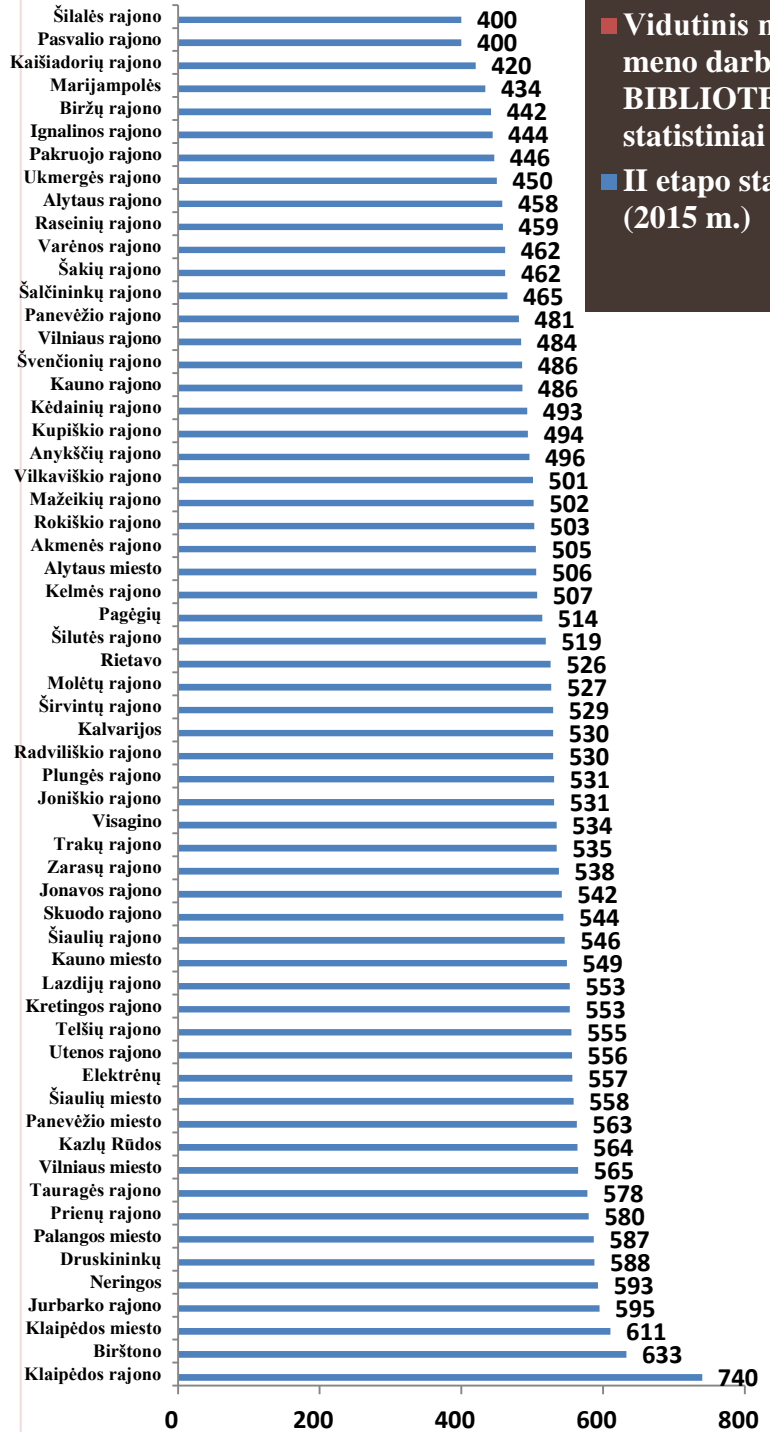
Eil. Nr.	Savivaldybės pavadinimas	Paskirstoma suma (litais)		Eil. Nr.	Savivaldybės pavadinimas	Paskirstoma suma (litais)	
		iš viso	iš jų darbo užmokesčiui			iš viso	iš jų darbo užmokesčiui
1.	Alytaus miesto	47.037	35.912	31.	Lazdijų rajono	47.535	36.292
2.	Birštono	16.005	12.220	32.	Mažeikių rajono	64.510	49.252
3.	Druskininkų	19.994	15.265	33.	Molėtų rajono	41.488	31.675
4.	Marijampolės	69.981	53.429	34.	Pagėgių	13.669	10.436
5.	Kauno miesto	202.588	154.671	35.	Pakruojo rajono	43.762	33.411
6.	Klaipėdos miesto	92.056	70.283	36.	Panevėžio rajono	66.774	50.980
7.	Neringos	16.411	12.529	37.	Pasvalio rajono	61.869	47.236
8.	Palangos miesto	27.503	20.998	38.	Plungės rajono	71.300	54.436
9.	Panevėžio miesto	130.909	99.946	39.	Prienų rajono	43.762	33.411
10.	Šiaulių miesto	82.242	62.790	40.	Radviliškio rajono	63.001	48.100
11.	Vilniaus miesto	102.615	78.344	41.	Raseinių rajono	56.213	42.917
12.	Visagino	26.408	20.162	42.	Rietavo	12.116	9.250
13.	Akmenės rajono	33.198	25.346	43.	Rokiškio rajono	67.528	51.556
14.	Alytaus rajono	39.785	30.375	44.	Skuodo rajono	37.725	28.802
15.	Anykščių rajono	65.266	49.829	45.	Šakių rajono	64.875	49.531
16.	Biržų rajono	55.836	42.629	46.	Šalčininkų rajono	52.747	40.271
17.	Elektrėnų	29.427	22.467	47.	Šiaulių rajono	52.439	40.036
18.	Ignalinos rajono	37.667	28.758	48.	Šilalės rajono	50.929	38.883
19.	Jonavos rajono	54.702	41.764	49.	Šilutės rajono	45.272	34.564
20.	Joniškio rajono	41.876	31.971	50.	Širvintų rajono	37.894	28.931
21.	Jurbarko rajono	54.701	41.763	51.	Švenčionių rajono	49.032	37.435
22.	Kaišiadorių rajono	55.833	42.627	52.	Tauragės rajono	60.739	46.373
23.	Kalvarijos	19.927	15.214	53.	Telšių rajono	57.938	44.234
24.	Kauno rajono	69.414	52.996	54.	Trakų rajono	39.613	30.244
25.	Kazlų Rūdos	17.582	13.423	55.	Ukmergės rajono	60.448	46.150
26.	Kelmės rajono	60.362	46.085	56.	Utenos rajono	61.111	46.657
27.	Kėdainių rajono	69.037	52.708	57.	Varėnos rajono	63.001	48.100
28.	Klaipėdos rajono	70.170	53.573	58.	Vilkaviškio rajono	52.062	39.748
29.	Kretingos rajono	63.380	48.389	59.	Vilniaus rajono	74.817	57.121
30.	Kupiškio rajono	44.893	34.275	60.	Zarasų rajono	46.026	35.140

Savivaldybių administracijų atsiskaitymas

- Savivaldybių administracijos Lietuvos Respublikos kultūros ministro nustatyta tvarka kas ketvirtį atsiskaito Lietuvos Respublikos kultūros ministerijai už savivaldybėms skirtų lėšų kultūros ir meno darbuotojų darbo užmokesčiui padidinti naudojimą, pateikiant

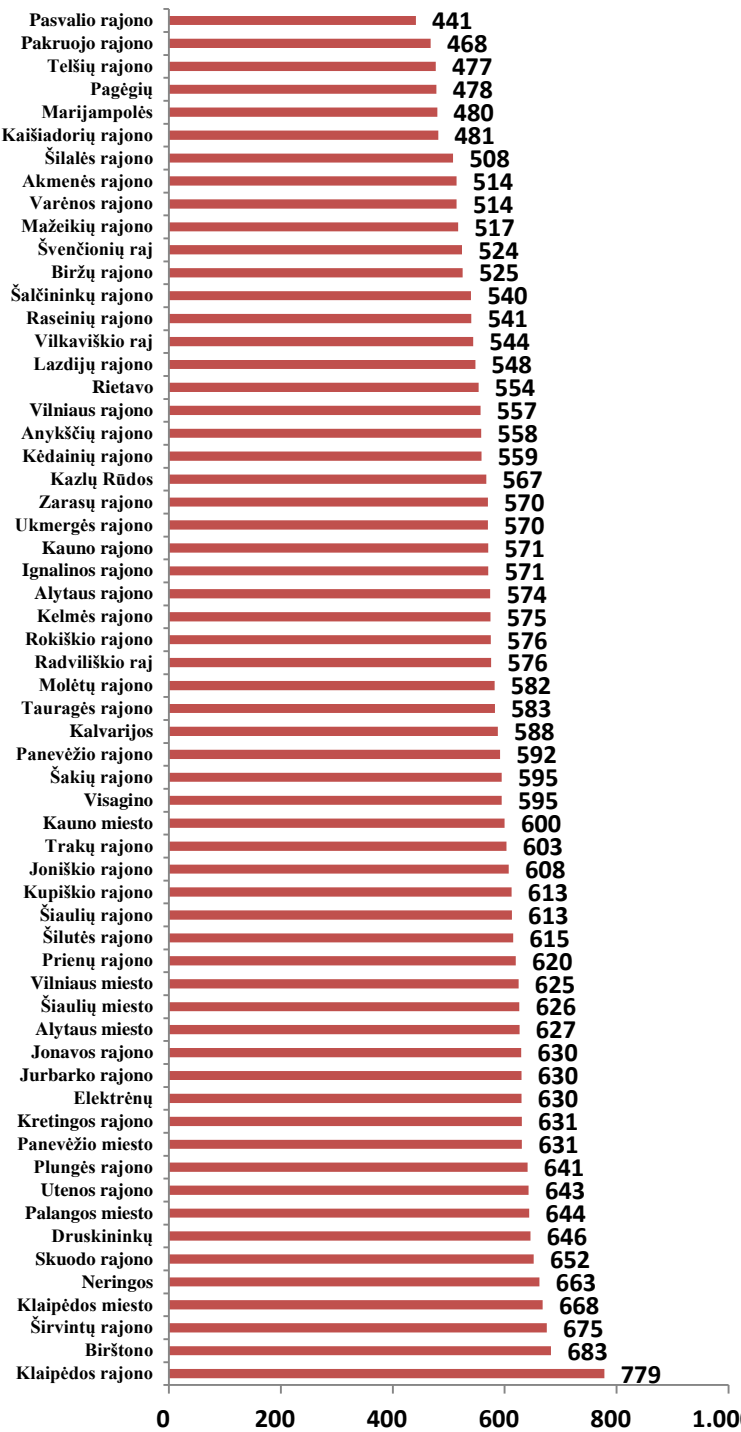
VALSTYBĖS BIUDŽETO IŠLAIDŲ, SKIRTŲ KULTŪROS IR MENO DARBUOTOJŲ DARBO UŽMOKESČIUI PADIDINTI VYKDYMO III IR IV KETVIRČIO ATASKAITAS

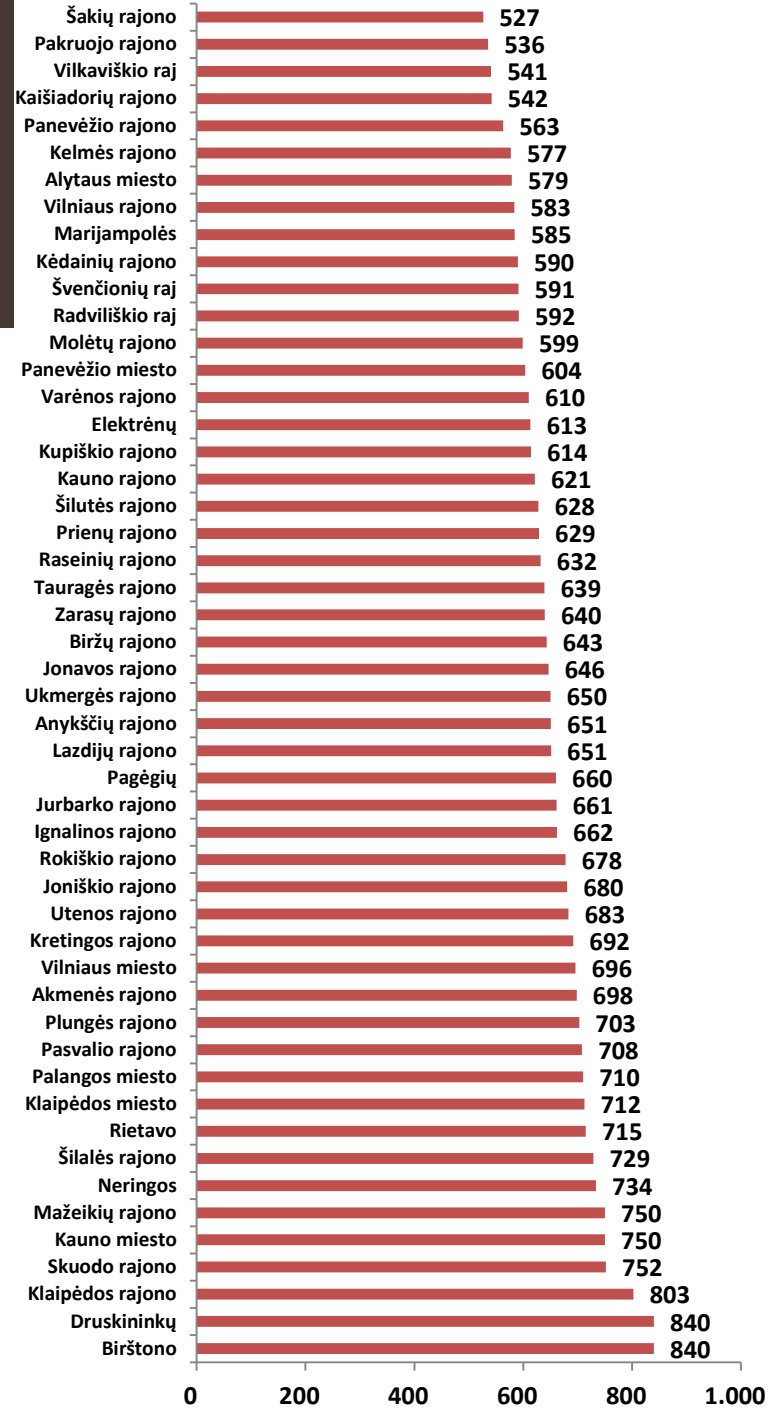
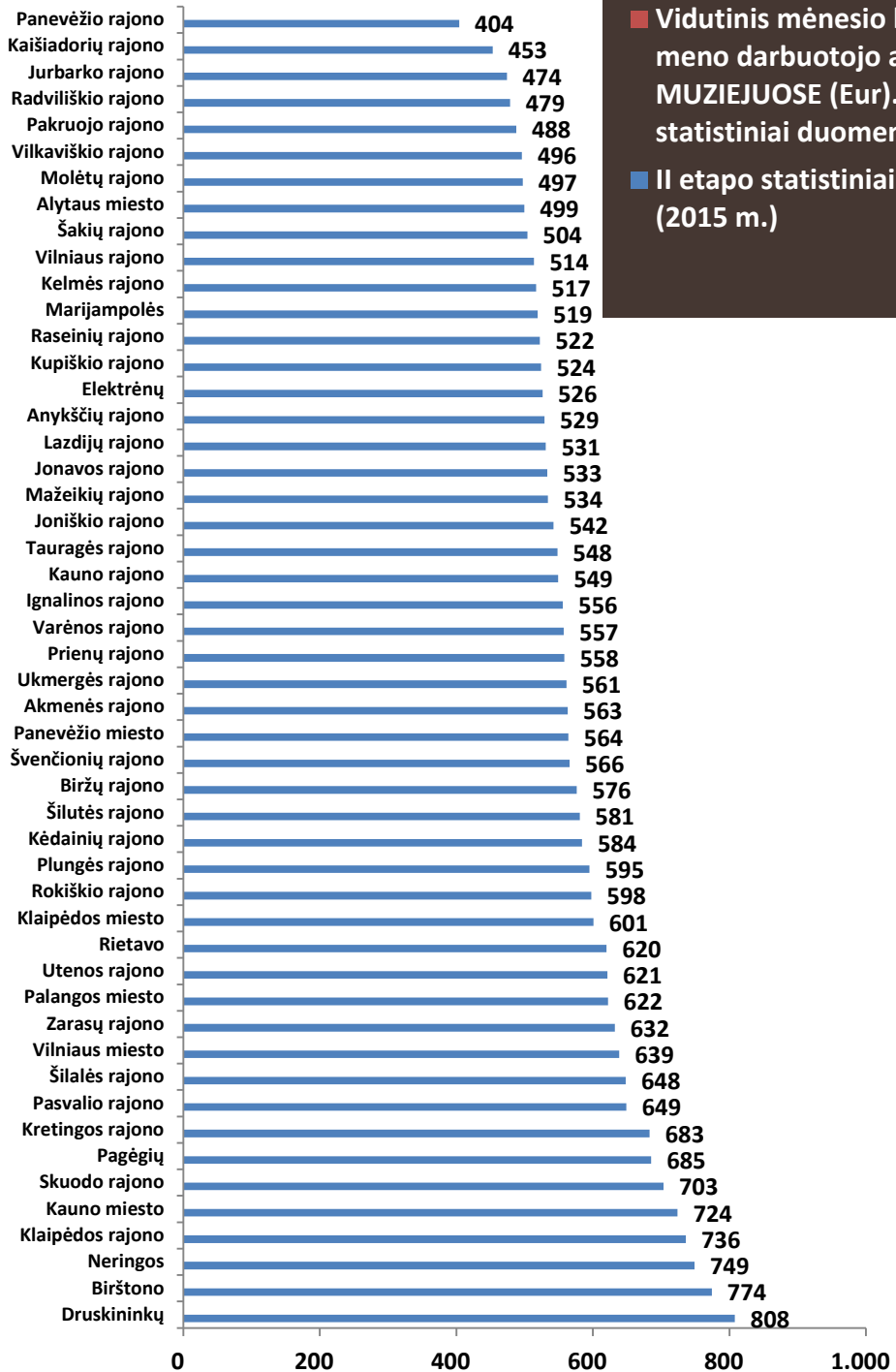
- Išanalizavus ir įvertinus pateiktų ataskaitų statistinius duomenis išvestas vidutinis mėnesio kultūros ir meno darbuotojo atlyginimas dirbančių savivaldybių kultūros ir meno įstaigų bibliotekose, muziejuose, kultūros centruose ir kitose įstaigose

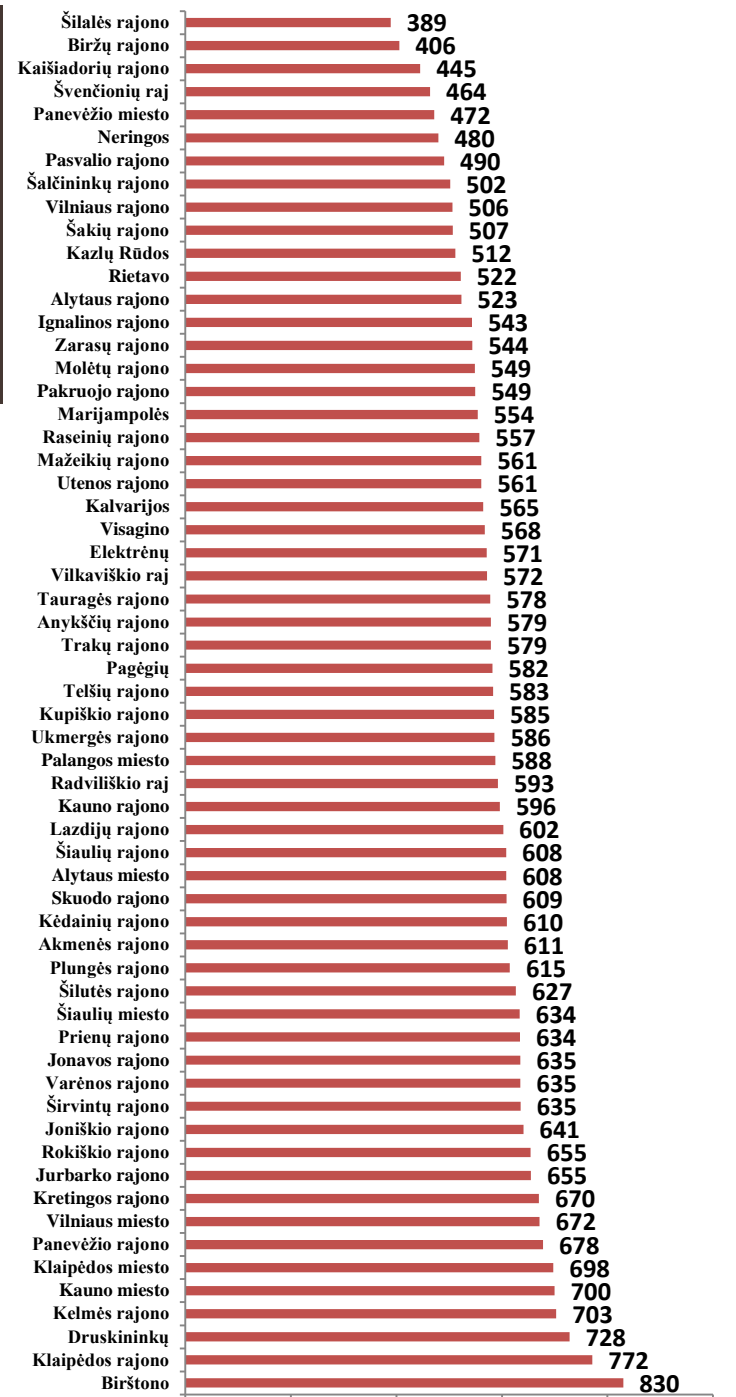



■ Vidutinis mėnesio kultūros ir meno darbuotojo atlyginimas BIBLIOTEKOSE (Eur). III etapo statistiniai duomenys (2016 m.)

■ II etapo statistiniai duomenys (2015 m.)

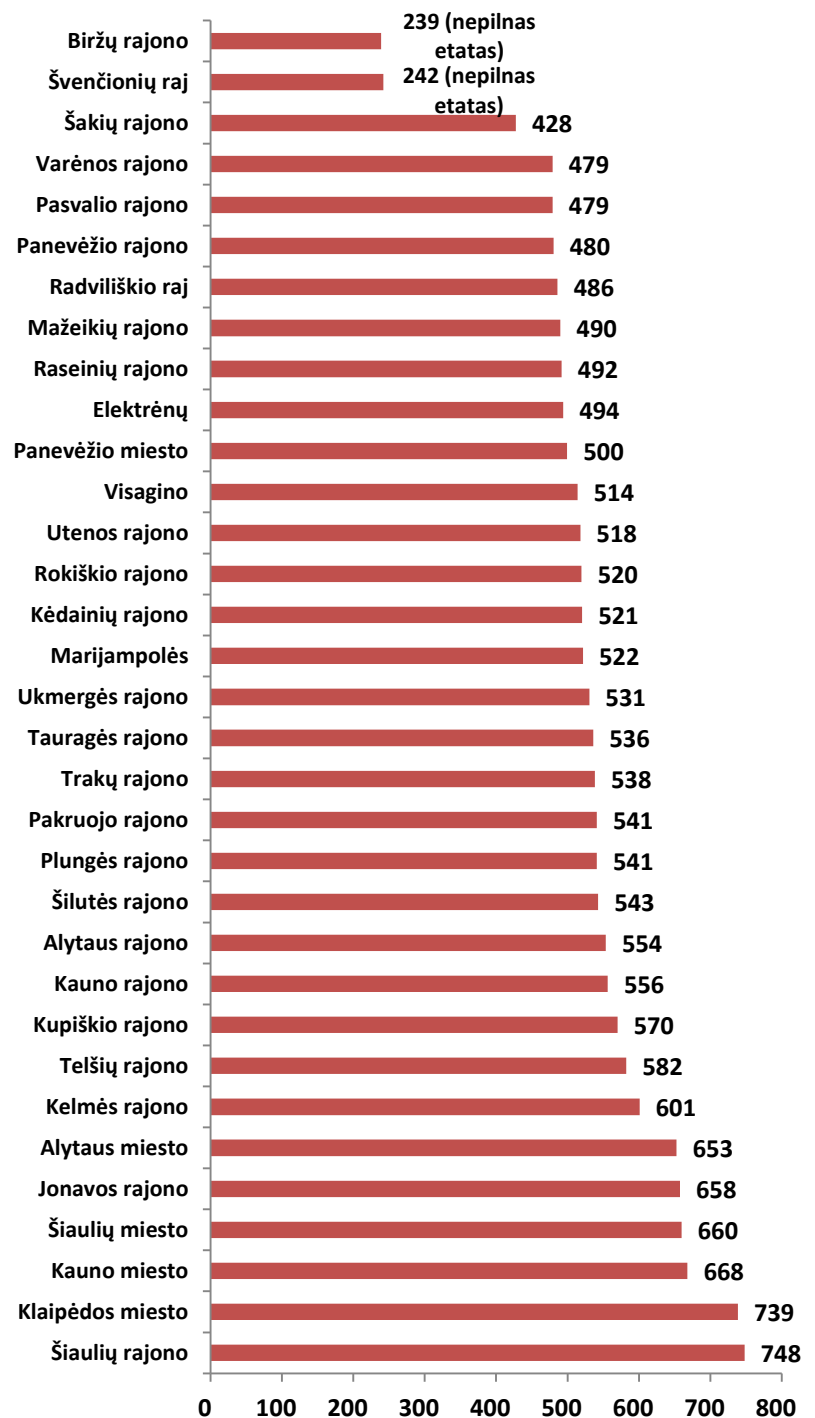
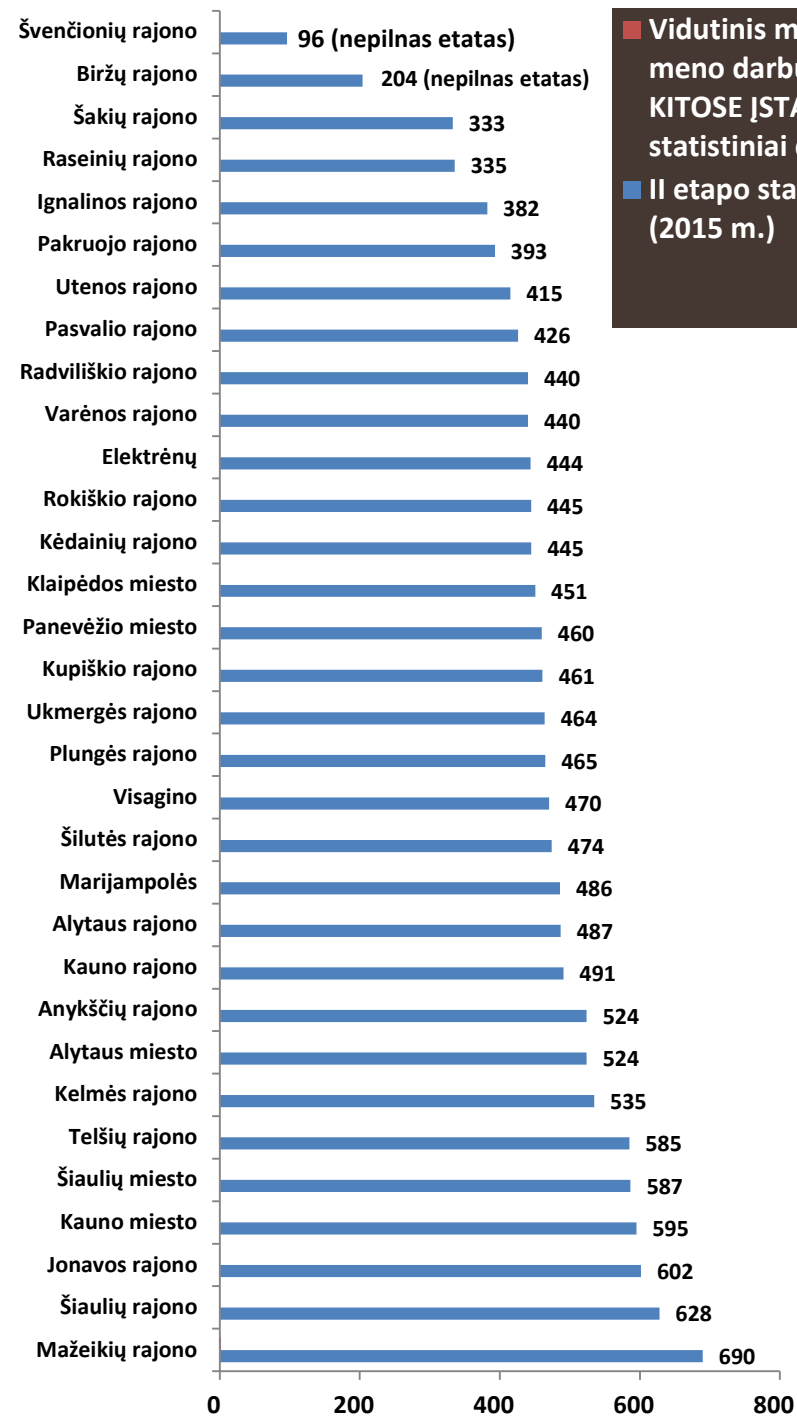






Vidutinis mėnesio kultūros ir meno darbuotojo atlyginimas KITOSE ĮSTAIGOSE (Eur). III etapo statistiniai duomenys (2016 m.)

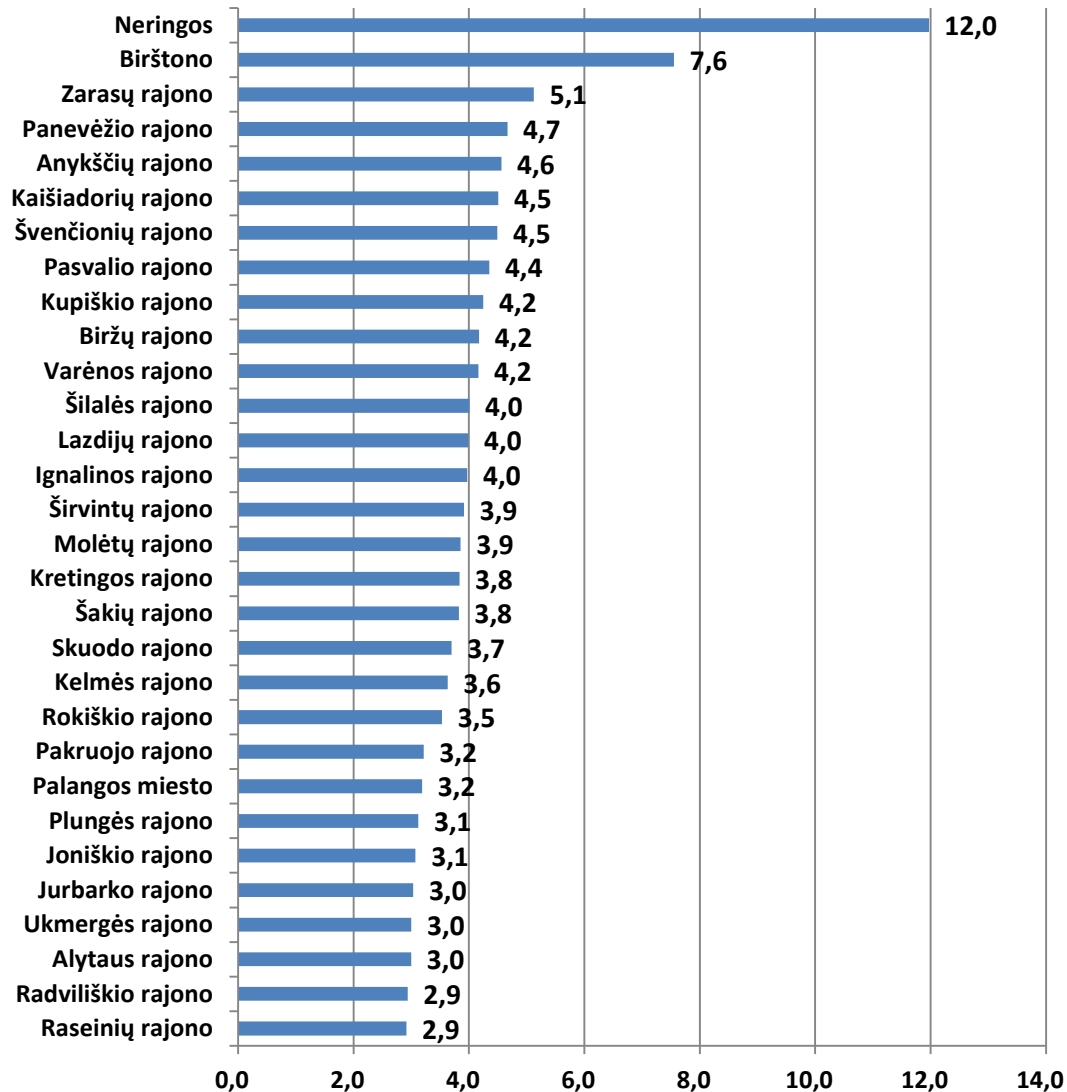
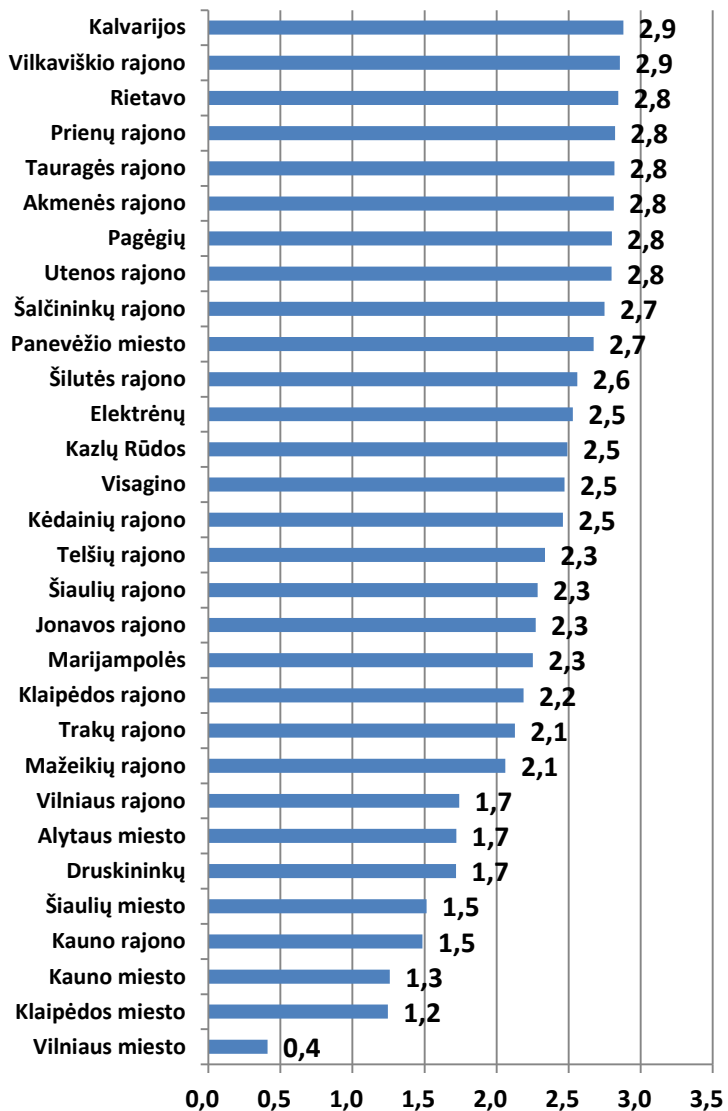
II etapo statistiniai duomenys (2015 m.)



Eil. Nr.	Savivaldybės pavadinimas	2015-2016 m.	
		Bendras kultūros ir meno darbuotojų skaičius, vidurkis	Pareigybių, kurioms padidintas darbo užmokestis, vidurkis
1	Rietavo	24	24
2	Pagėgių	26	26
3	Kazlų Rūdos	31	30
4	Neringos	32	32
5	Birštono	33	31
6	Kalvarijos	36	36
7	Druskininkų	40	38
8	Visagino	50	50
9	Palangos miesto	51	51
10	Širvintų rajono	55	55
11	Akmenės rajono	60	58
12	Elektrėnų	64	56
13	Ignalinos rajono	69	69
14	Skuodo rajono	70	60
15	Trakų rajono	71	71
16	Pakruojo rajono	71	71
17	Molėtų rajono	76	76
18	Joniškio rajono	76	76
19	Prienuų rajono	81	79
20	Kupiškio rajono	82	71
21	Alytaus rajono	83	75
22	Jurbarko rajono	88	88
23	Zarasų rajono	89	74
24	Lazdijų rajono	94	84
25	Šalčininkų rajono	95	95
26	Šiaulių rajono	97	97
27	Alytaus miesto	98	86
28	Šilalės rajono	99	65
29	Jonavos rajono	101	101
30	Varėnos rajono	103	99

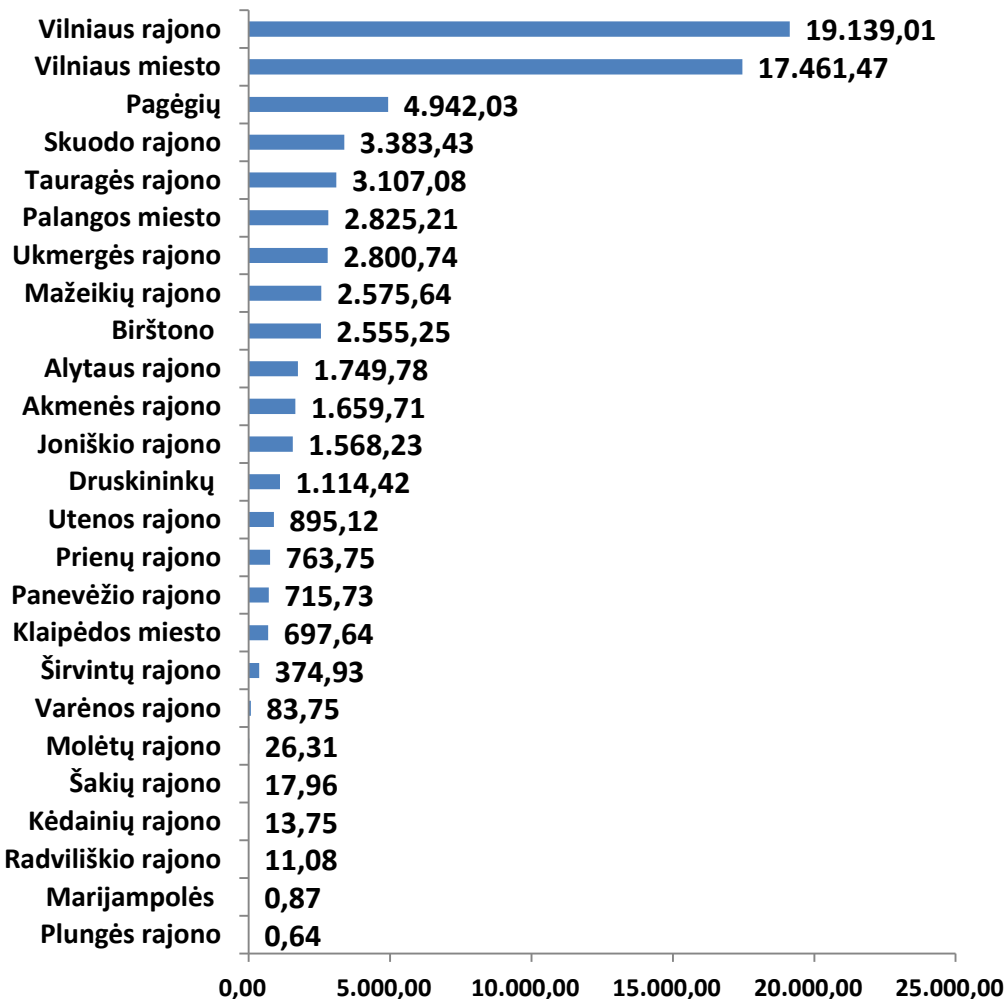
Eil. Nr.	Savivaldybės pavadinimas	2015-2016 m.	
		Bendras kultūros ir meno darbuotojų skaičius, vidurkis	Pareigybių, kurioms padidintas darbo užmokestis, vidurkis
31	Raseinių rajono	90	104
32	Telšių rajono	106	106
33	Biržų rajono	108	110
34	Švenčionių rajono	88	111
35	Šilutės rajono	87	112
36	Ukmergės rajono	111	112
37	Utenos rajono	115	115
38	Vilkaviškio raj.	102	116
39	Plungės rajono	93	117
40	Klaipėdos rajono	117	117
41	Radviliškio raj.	117	119
42	Mažeikių rajono	116	120
43	Rokiškio rajono	120	120
44	Šakių rajono	102	120
45	Kelmės rajono	104	121
46	Pasvalio rajono	119	121
47	Tauragės rajono	123	123
48	Anykščių rajono	124	124
49	Kėdainių rajono	128	128
50	Kauno rajono	130	131
51	Kaišiadorių rajono	101	134
52	Marijampolės	135	135
53	Kretingos rajono	116	156
54	Šiaulių miesto	162	162
55	Vilniaus rajono	148	168
56	Panevėžio rajono	125	174
57	Klaipėdos miesto	168	196
58	Vilniaus miesto	221	221
59	Panevėžio miesto	241	257
60	Raseinių rajono	370	370

Kultūros ir meno darbuotojų skaičius tenkantis 1000 savivaldybės gyventojų

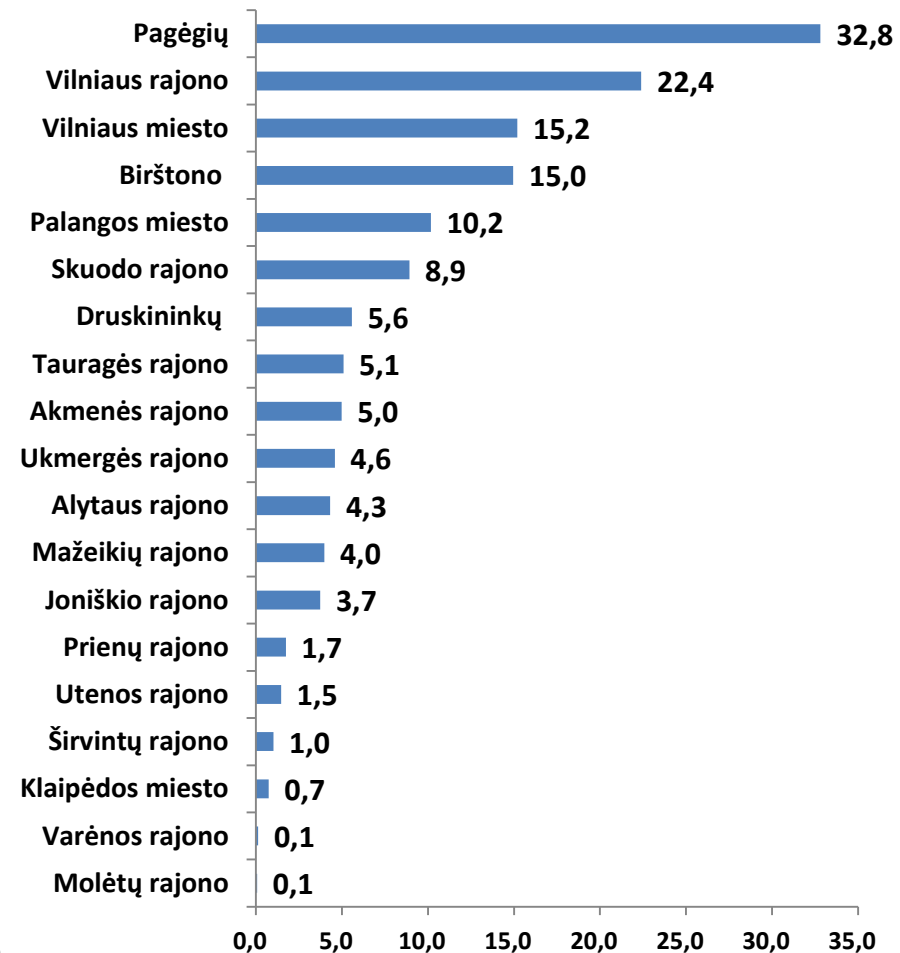


Savivaldybių gražintos lėšos 2014 m.

Savivaldybių gražintos lėšos (eurais)

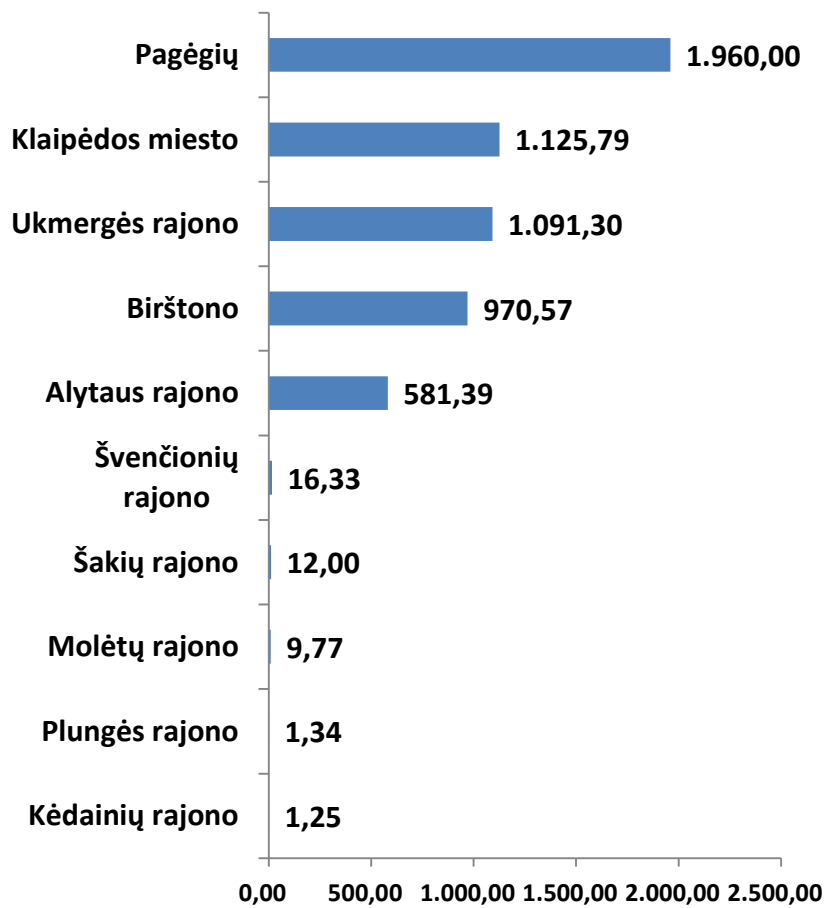


Savivaldybių gražintos lėšos (procentais)

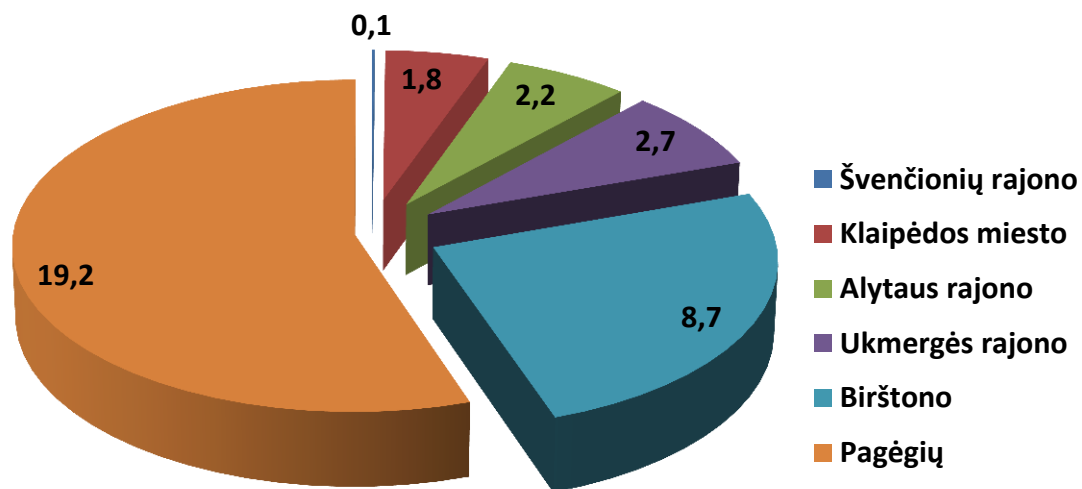


Savivaldybių gražintos lėšos 2015 m.

Savivaldybių gražintos lėšos (eurais)

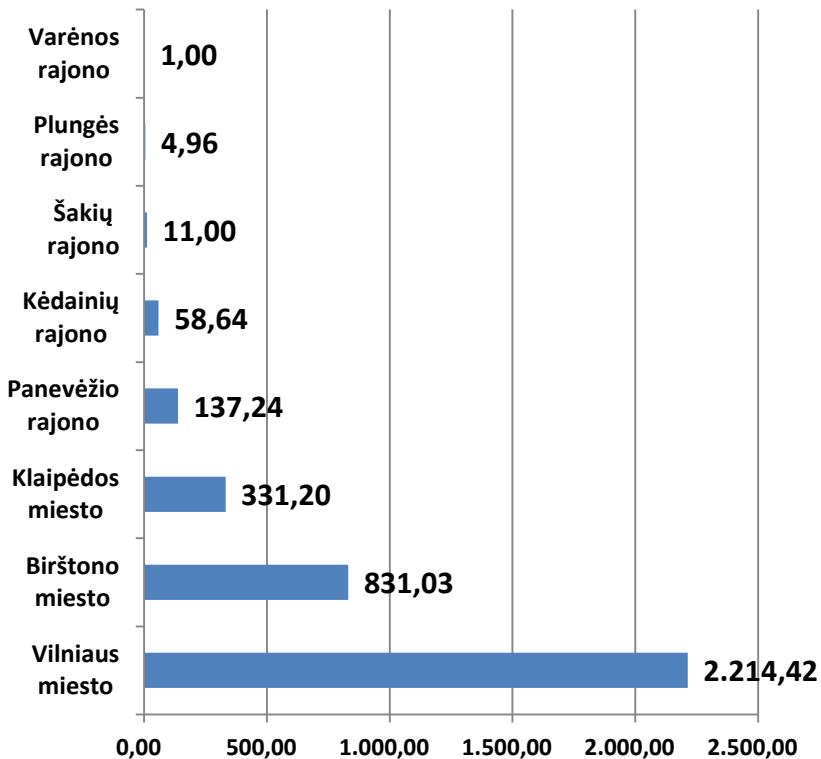


Savivaldybių gražintos lėšos (procentais)

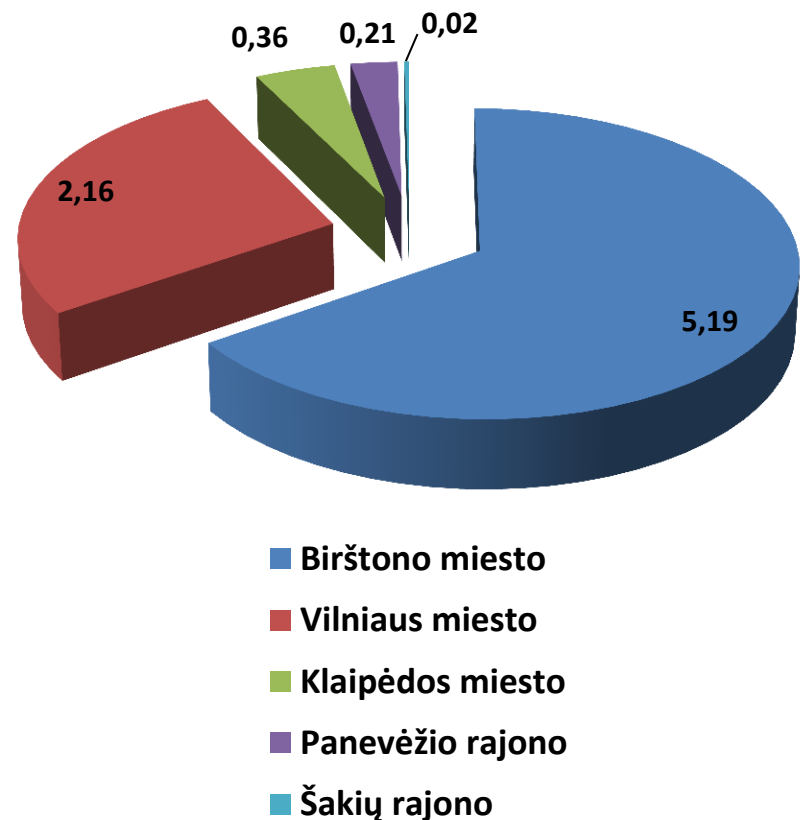


Savivaldybių grąžintos lėšos 2016 m.

Savivaldybių grąžintos lėšos (eurais)



Savivaldybių grąžintos lėšos (procentais)



Kultūros ir meno darbuotojų darbo užmokesčiui padidinti lėšų nepanaudojimo priežastys

- Kultūros ir meno darbuotojų sergamumas
- Kasmetinės ir nemokamos atostogos
- Gimdymo ir vaiko priežiūros atostogos
- Darbuotojų kaita
- Dirba ne pilnu darbo krūviu

Kultūros ir meno darbuotojų darbo užmokesčio didinimo etapai

- 2014 - 2016 metais įgyvendinti **trys** valstybės biudžeto asignavimuose numatyti papildomų lėšų kultūros ir meno darbuotojų darbo užmokesčiui padidinti etapai.

REZULTATAI

- Kultūros ir meno darbuotojų finansavimas darbo užmokesčiui 2014 m. padidėjo **2 bazinės mėnesinės algos dydžiais**, 2015 m. – **1,3**, o 2016 m. kiekvienos savivaldybės įstaigos kultūros ir meno darbuotojui padidintas finansavimas darbo užmokesčiui vidutiniškai **2 bazinės mėnesinės algos dydžiais**.
- Per trejus metus, kultūros ir meno darbuotojų darbo užmokesčiui padidinti etapus, pasiekta, kad mažiausiai uždirbančių kultūros ir meno darbuotojų minimalaus mėnesinio tarnybinio atlygio teisinis reglamentavimas vidutiniškai ne mažesnis kaip **480 eurai**.

AČIŪ UŽ DĖMESĮ!

**2017
Vilnius**